

AFSKIPTU BÖRNIN

UNICEF Innocenti – Report Card 9
“The children left behind”

Málþing UNICEF & RBF
18. janúar 2011, Odda, stofu 201

Stefán Stefánsson
framkvæmdastjóri UNICEF á Íslandi

MISSKIPTING MÆLD

- Report Card 9 skoðar misskiptingu í velferð barna innan efnameiri landa heimsins
- Allar tölur frá því fyrir september 2008
- Öll börn eiga sama rétt og verðleikar barna hafa ekki áhrif á við hvaða aðstæður þau alast upp við
- Misskipting í heiminum hefur aukist verulega á síðustu þremur áratugum

MÆLIKVARÐAR & ÚTREIKNINGAR

- Hvernig er best að mæla misskiptingu?
- Misskipting í tekjum, menntun og heilsu greind
- Notaðir 9 mælikvarðar úr alþjóðlegum rannsóknum (PICA, HBSC, EU SILC)
- Tvær reikniaðferðir
 - Staða barna í 10. hundraðsröð eru reiknuð sem hlutfall ef stöðu barna í 50. hundraðsröð
 - Munur milli miðgildis og meðaltals þeirra sem eru undir miðgildi sem hlutfall af miðgildi

Higher score = greater equality	
8	Denmark
	Finland
	Netherlands
	Switzerland
7	Iceland
	Ireland
	Norway
	Sweden
6	Austria
	Canada
	France
	Germany
	Poland
	Portugal
5	Belgium
	Czech Republic
	Hungary
	Luxembourg
	Slovakia
	Spain
	United Kingdom
3	Greece
	Italy
	United States

Material well-being	rank	Education well-being	rank	Health well-being	rank
Switzerland	1	Finland	1	Netherlands	1
Iceland	2	Ireland	2	Norway	2
Netherlands	3	Canada	3	Portugal	3
Denmark	4	Denmark	4	Germany	4
France	5	Poland	5	Switzerland	5
Finland	6	Hungary	6	Belgium	6
Austria	7	Sweden	7	Ireland	7
Norway	8	Netherlands	8	Denmark	8
Sweden	9	Spain	9	Canada	9
Germany	10	Iceland	10	Czech Republic	10
Czech Republic	11	Norway	11	United Kingdom	11
Luxembourg	12	Switzerland	12	Slovakia	12
Ireland	13	United Kingdom	13	Austria	13
Spain	14	Portugal	14	Sweden	14
Belgium	15	Slovakia	15	France	15
Portugal	16	Luxembourg	16	Finland	16
Canada	17	Czech Republic	17	Iceland	17
Greece	18	Greece	18	Poland	18
United Kingdom	19	United States	19	Luxembourg	19
Italy	20	Germany	20	Greece	20
Poland	21	Italy	21	Spain	21
Hungary	22	Austria	22	United States	22
United States	23	France	23	Italy	23
Slovakia	24	Belgium	24	Hungary	24

MISSKIPTING VERALDLEGRA GÆÐA

– Ráðstöfunartekjur heimila

- Heimili með börnum á aldrinum 0-17 ára samkvæmt EUSILC frá árinu 2008
- Tekjur þeirra í 10. hundraðsröð eru reiknuð sem hlutfall af tekjum þeirra í 50. hundraðsröð

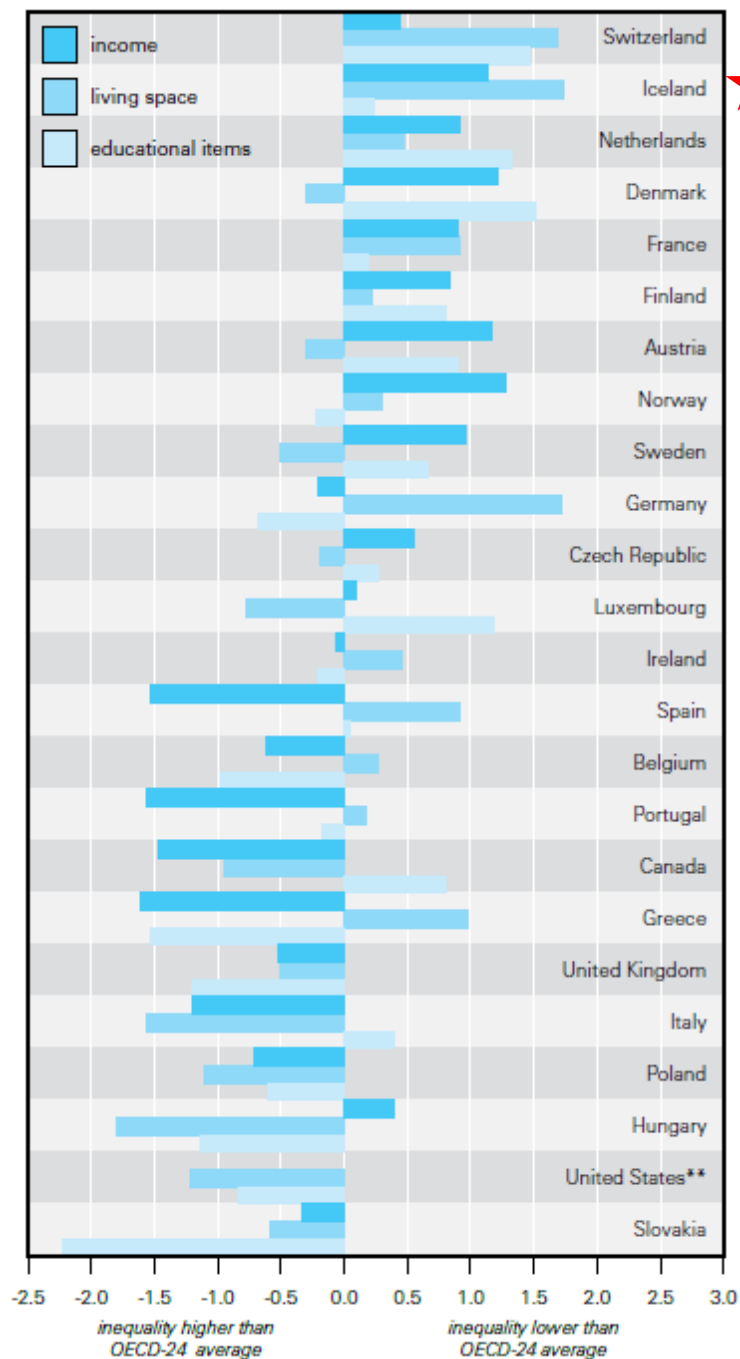
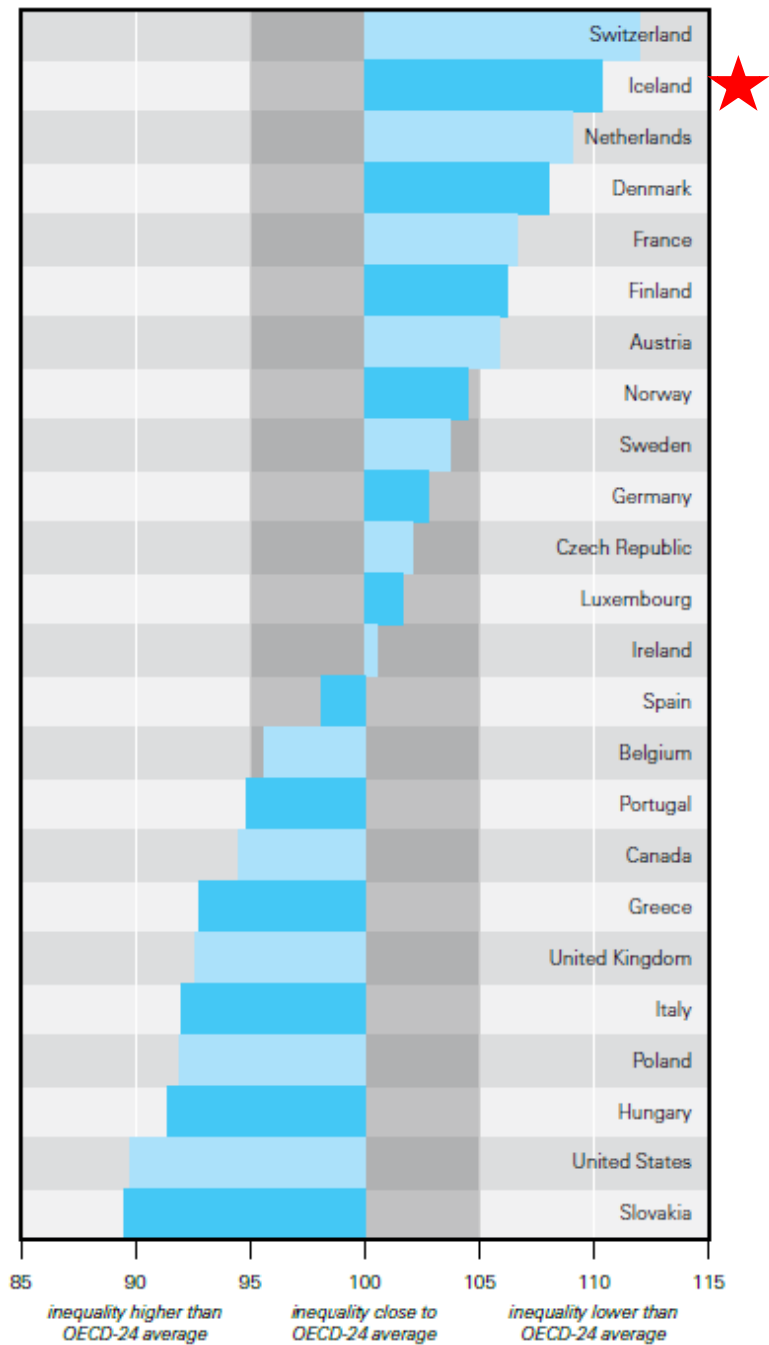
– Aðgangur að námsgögnum

- Tölur í PICA-könnun frá 2006 um 15 ára nemendur
- Aðgengi að eftirtöldum hlutum á heimili barnsins talið frá 0 til 8:

– Skrifborð	Rólegur staður til að læra
– Tölva fyrir heimavinnu	Hugbúnaður fyrir námið
– Nettenging	Reiknivél
– Orðabók	Námsbækur
- Meðaltal allra undir 50. hundraðsröð dregið frá 50. hundraðsröð og það bil er síðan reiknað sem hlutfall af 50. hundraðsröð

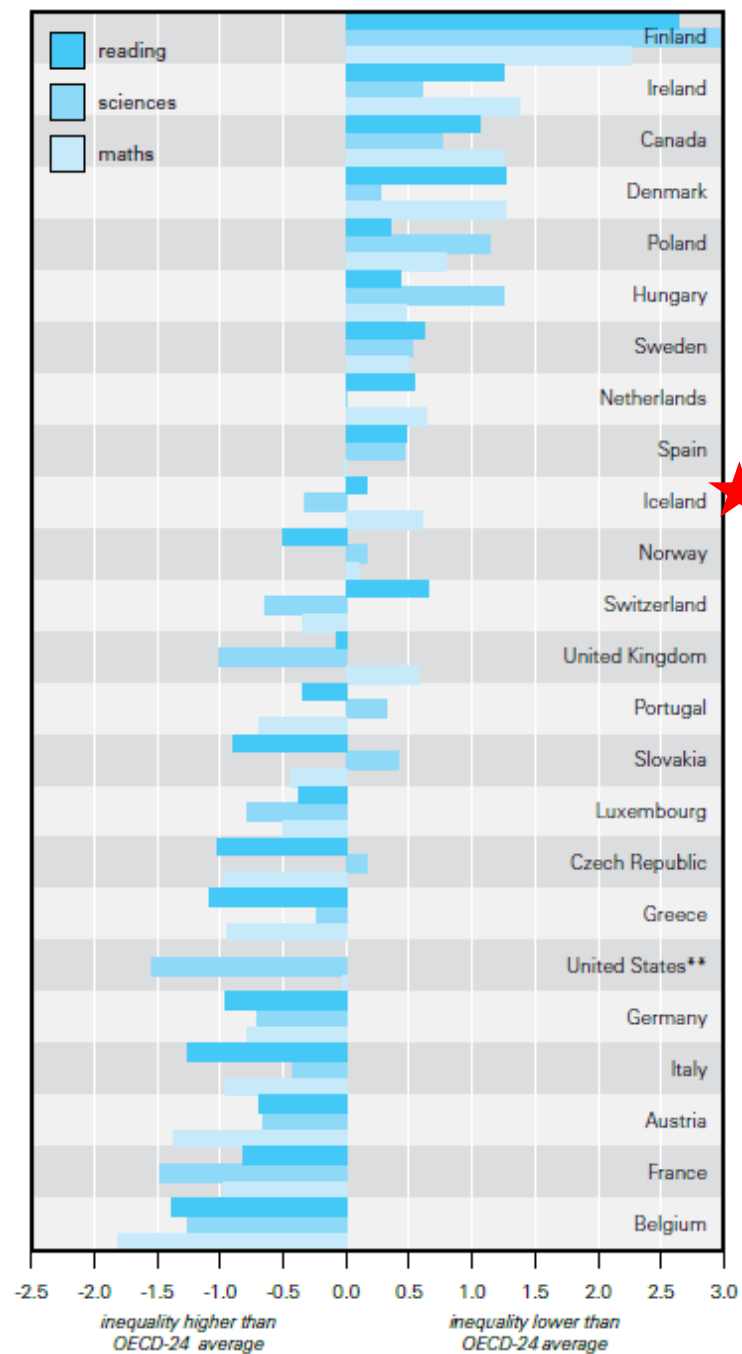
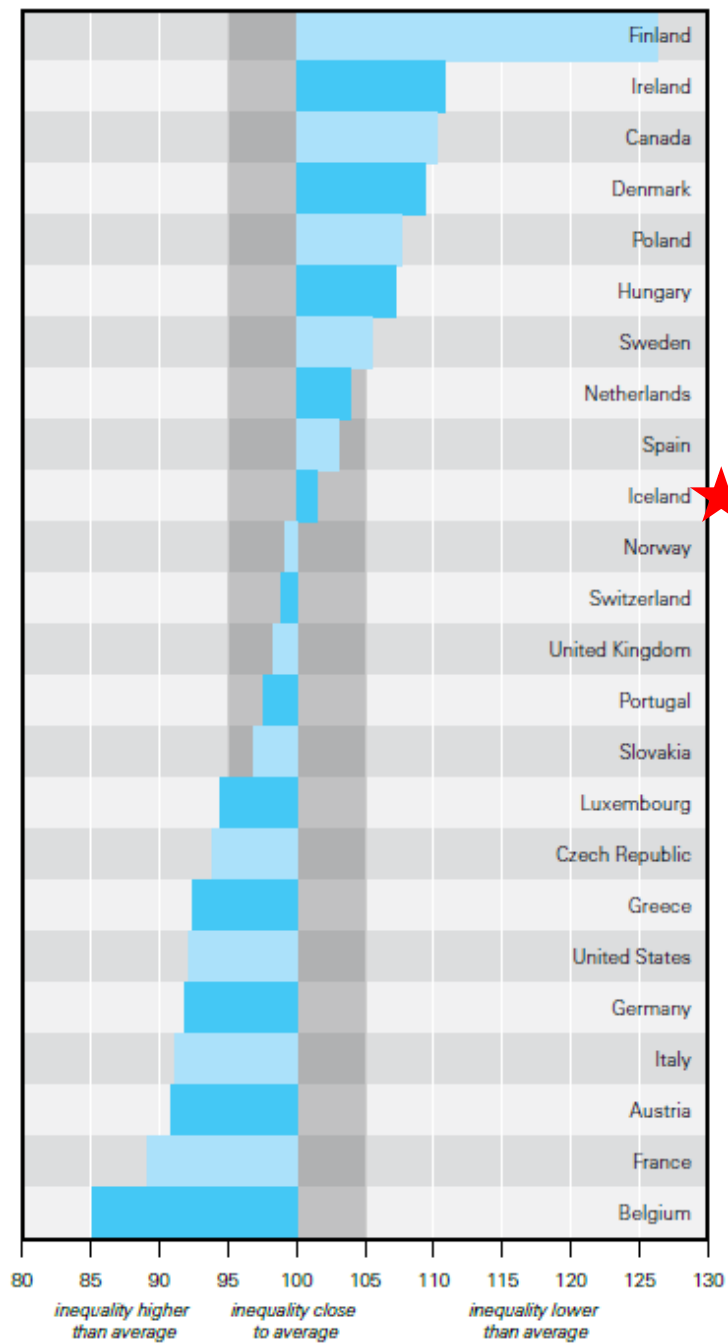
– Stærð íbúðarhúsnæðis

- Herbergi á hvern einstakling á barnaheimilum án þess að telja ganga, hol, eldhús og baðherbergi samkvæmt EU SILC frá 2007.
- Meðaltal allra undir 50. hundraðsröð dregið frá 50. hundraðsröð og það bil er síðan reiknað sem hlutfall af 50. hundraðsröð.



MISSKIPTING MENNTUNAR

- Læsi
 - Tölur úr PICA-könnun frá 2006 um 15 ára nemendur
 - Tekjur þeirra í 10. hundraðsröð eru reiknuð sem hlutfall af tekjum þeirra í 50. hundraðsröð
- Stærðfræðigeta
 - Tölur úr PICA-könnun frá 2006 um 15 ára nemendur
 - Tekjur þeirra í 10. hundraðsröð eru reiknuð sem hlutfall af tekjum þeirra í 50. hundraðsröð
- Námsárangur í vísindum
 - Tölur úr PICA-könnun frá 2006 um 15 ára nemendur
 - Tekjur þeirra í 10. hundraðsröð eru reiknuð sem hlutfall af tekjum þeirra í 50. hundraðsröð



MISSKIPTING HEILSU

– Kvartað undan kvillum (e. Self-reported health complaints)

- Tölur úr HBSC frá 2005-2006 um 11, 13 og 15 ára börn.
- Börnin voru spurð hvort þau hefðu fundið fyrir eftirfarandi kvillum síðustu sex mánuði og úr svörunum var búinn til skali frá 0 til 28 um tíðni kvilla þar sem hærra tala þýðir færri kvillar. Spurt var um:

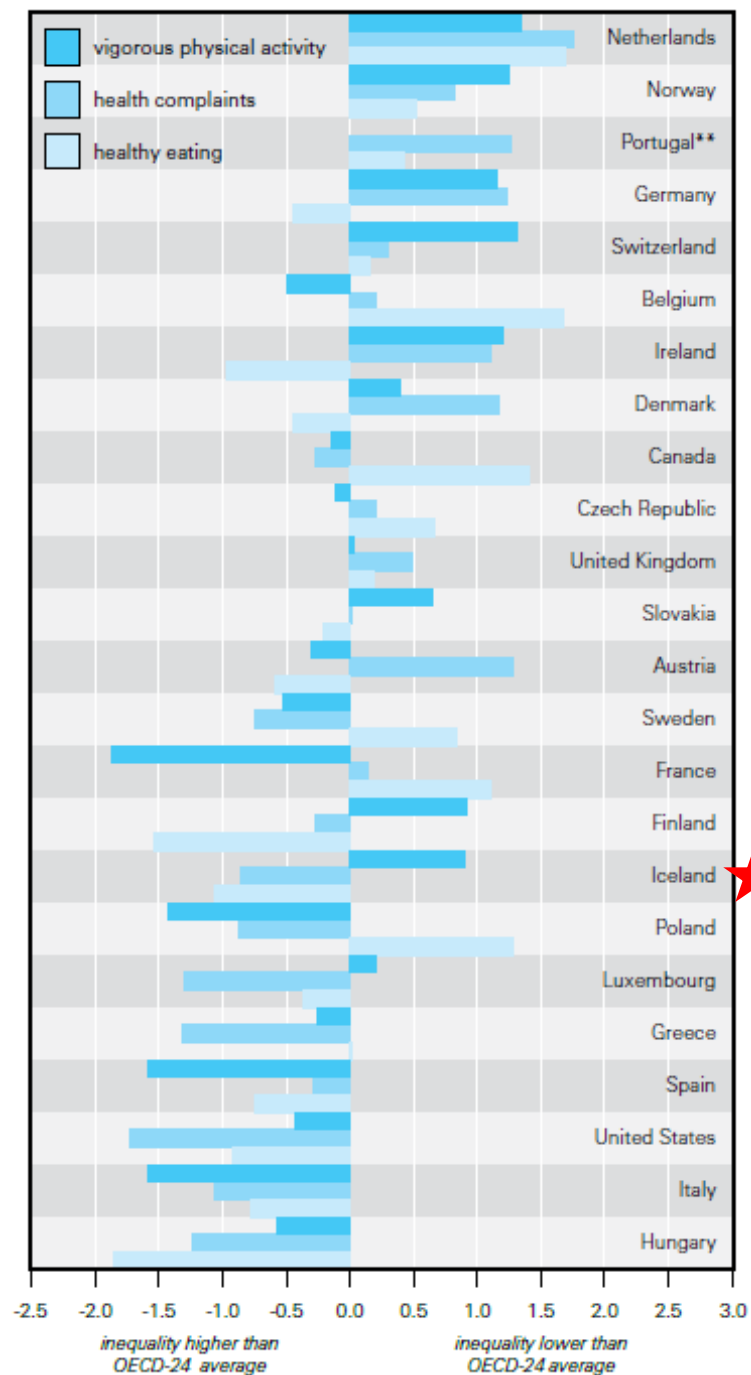
– Höfuðverk	Magaverk
– Vera niðri fyrir	Vera pirraður
– Vera í vondu sakpi	Vera stressaður
– Eiga erfitt með að sofa	Svimi
- Meðaltal allra undir 50. hundraðsröð dregið frá 50. hundraðsröð og það bil er síðan reiknað sem hlutfall af 50. hundraðsröð

– Heilsusamlegt mataræði

- Tölur úr HBSC frá 2005-2006 um 11, 13 og 15 ára börn.
- Börnin voru spurð hve oft á dag þau borða ávexti og grænmeti . Tíðninni var raðað upp á kvaðra þannig að þau börn sem borða daglega fengu 14 stig og þeir sem aldrei borða ávexti eða grænmeti fá 0 stig.
- Meðaltal allra undir 50. hundraðsröð dregið frá 50. hundraðsröð og það bil er síðan reiknað sem hlutfall af 50. hundraðsröð

– Hreyfing utan skólatíma

- Tölur úr HBSC frá 2005-2006 um 11, 13 og 15 ára börn.
- Börnin voru spurð um hreyfingu utan skólatíma og úr því var búinn til kvarði frá 11 til 0 þar sem hærra tala þýðir meiri æfingar og líkamlega áreynslu utan skólatíma.
- Meðaltal allra undir 50. hundraðsröð dregið frá 50. hundraðsröð og það bil er síðan reiknað sem hlutfall af 50. hundraðsröð



Higher score = greater equality	
8	Denmark
	Finland
	Netherlands
	Switzerland
7	Iceland
	Ireland
	Norway
	Sweden
6	Austria
	Canada
	France
	Germany
	Poland
	Portugal
5	Belgium
	Czech Republic
	Hungary
	Luxembourg
	Slovakia
	Spain
	United Kingdom
3	Greece
	Italy
	United States

Material well-being	rank	Education well-being	rank	Health well-being	rank
Switzerland	1	Finland	1	Netherlands	1
Iceland	2	Ireland	2	Norway	2
Netherlands	3	Canada	3	Portugal	3
Denmark	4	Denmark	4	Germany	4
France	5	Poland	5	Switzerland	5
Finland	6	Hungary	6	Belgium	6
Austria	7	Sweden	7	Ireland	7
Norway	8	Netherlands	8	Denmark	8
Sweden	9	Spain	9	Canada	9
Germany	10	Iceland	10	Czech Republic	10
Czech Republic	11	Norway	11	United Kingdom	11
Luxembourg	12	Switzerland	12	Slovakia	12
Ireland	13	United Kingdom	13	Austria	13
Spain	14	Portugal	14	Sweden	14
Belgium	15	Slovakia	15	France	15
Portugal	16	Luxembourg	16	Finland	16
Canada	17	Czech Republic	17	Iceland	17
Greece	18	Greece	18	Poland	18
United Kingdom	19	United States	19	Luxembourg	19
Italy	20	Germany	20	Greece	20
Poland	21	Italy	21	Spain	21
Hungary	22	Austria	22	United States	22
United States	23	France	23	Italy	23
Slovakia	24	Belgium	24	Hungary	24