



Aðstæður reykvískra foreldra: Félagslegt tengslanet, tómstundir og almennt heilsufar barna

Elísabet Karlsdóttir
Ásdís Aðalbjörg Arnalds





Könnun á aðstæðum reykvískra barnafjölskyldna

Unnin af Rannsóknastofnun í barna- og fjölskylduvernd og Félagsvísindastofnun HÍ fyrir Velferðarsvið Reykjavíkur

Meginmarkmið:

Að varpa ljósi á stöðu fjölskyldna sem búa við alvarlegan fjárhagsvanda foreldra. Í því felst:

- Að greina þátttöku barna í tómstunda- og íþróttastarfi í samstarfi við ÍTR
- Að greina félagsleg tengsl og almennt heilsufar barna í Reykjavík
- Að kortleggja hindranir fyrir því að foreldrar í fjárhagsvanda nýti rétt sinn til þjónustu er snýr að börnunum



Aðferð

- Símakönnun meðal 650 manna slembiúrtaks foreldra sem þáðu fjárhagsaðstoð frá Reykjavíkurborg árið 2011.
- Símakönnun meðal 650 manna slembiúrtaks reykvískra foreldra sem fengu greiddar atvinnuleysisbætur frá Vinnumálastofnun árið 2011.
- Netkönnun meðal reykvískra foreldra í netpanel Félagsvísindastofnunar. Í netpanelnum voru 704 Reykvíkingar með börn á framfæri.



Upplýsingaöflun og heimtur

- Símakönnun meðal reykvískra foreldra sem þáðu fjárhagsaðstoð og reykvískra foreldra á atvinnuleysisbótum fór fram 1. desember 2011 – 3. januar 2012.
- Svarhlutfall í símakönnun: 57% (nettó).
- Netkönnun meðal þátttakenda í netpanel Félagsvísindastofnunar fór fram 13. – 17. janúar 2012.
- Svarhlutfall í Netkönnun: 49%.



Aðstæður fjölskyldunnar

Svör við spurningum um bakgrunn foreldra og fjárhag,
greind eftir því hvaðan foreldrar fengu tekjur til að
framfleyta sér í desember 2011



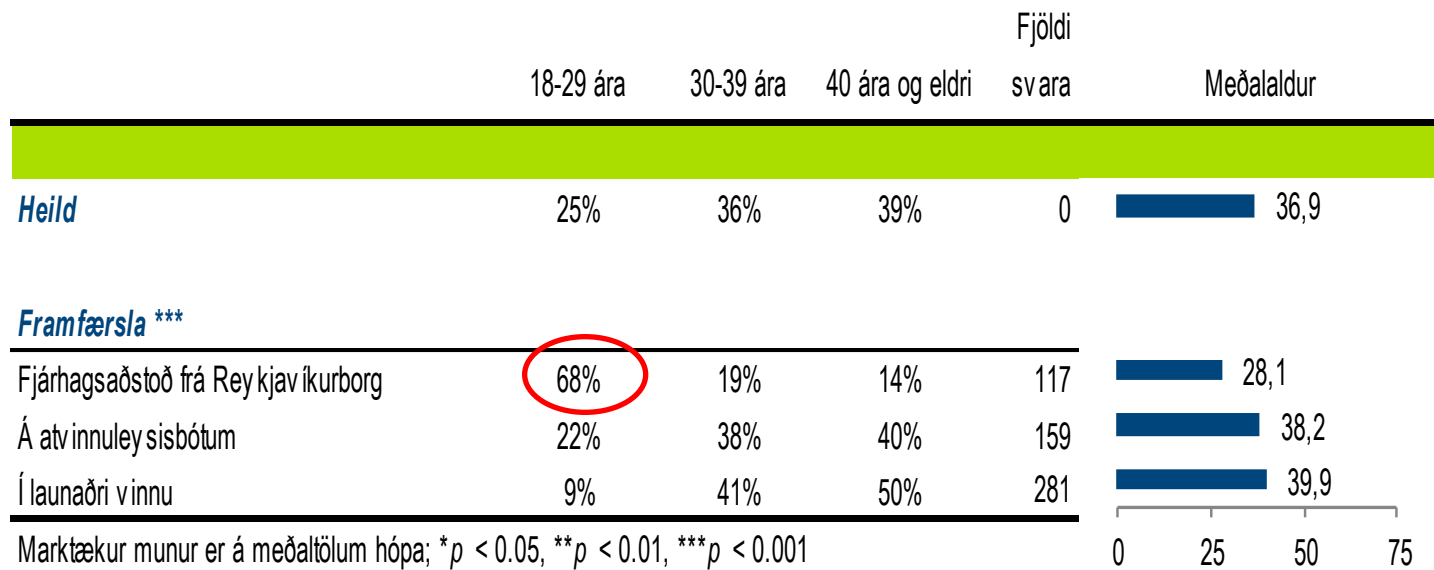
Kyn þátttakenda

	Karl	Kona	Fjöldi sv ara
Heild	31%	69%	557
Framfærsla ***			
Fjárhagsaðstoð frá Reykjavíkurborg	7%	93%	117
Á atvinnuleysisbótum	37%	63%	159
Í launaðri vinnu	38%	62%	281

Marktækur munur er á hópum; * $p < 0.05$, ** $p < 0.01$, *** $p < 0.001$,
óggögnin uppfylltu ekki forsendur marktæktarprófs.



Aldur þátttakenda





Menntun þátttakenda

	Grunn- skólapróf	Bóklegt framhald	Starfs- nám	Verklegt framhald	Sérskóli á háskóla- stigi	Háskóla- próf	Fram- haldsnám í háskóla	Fjöldi svara
Heild	23%	13%	6%	11%	4%	27%	17%	546
Framfærsla ***								
Fjárhagsaðstoð frá Reykjavíkurborg	61%	15%	6%	10%	1%	6%	2%	117
Á atvinnuleyfisbótum	23%	17%	6%	18%	3%	23%	11%	158
Í launaðri vinnu	6%	10%	6%	8%	6%	38%	26%	271

Marktækur munur er á hópum; * $p < 0.05$, ** $p < 0.01$, *** $p < 0.001$,

og gögnin uppfylltu ekki forsendur marktæktarprófs.



Hjúskaparstaða þátttakenda

	Einhleyp(ur)	Gift/kvæntur/ í staðfestri samvist	Skráð sambúð	Óskráð sambúð	Er í sambandi en ekki í sambúð	Skilin/n að borði og sæng/ fráskilin(n)	Ekkjill/ekkja	Fjöldi svara
Heild	28%	44%	21%	2%	1%	4%	0,2%	556
Framfærsla^{ög} (***)								
Fjárhagsaðstoð frá Reykjavíkurborg	89%	3%	2%	1%	4%	2%	0,0%	117
Á atvinnuleyfisbótum	24%	38%	25%	6%	0%	7%	0,0%	158
Í launaðri vinnu	5%	65%	26%	0%	1%	3%	0,4%	281

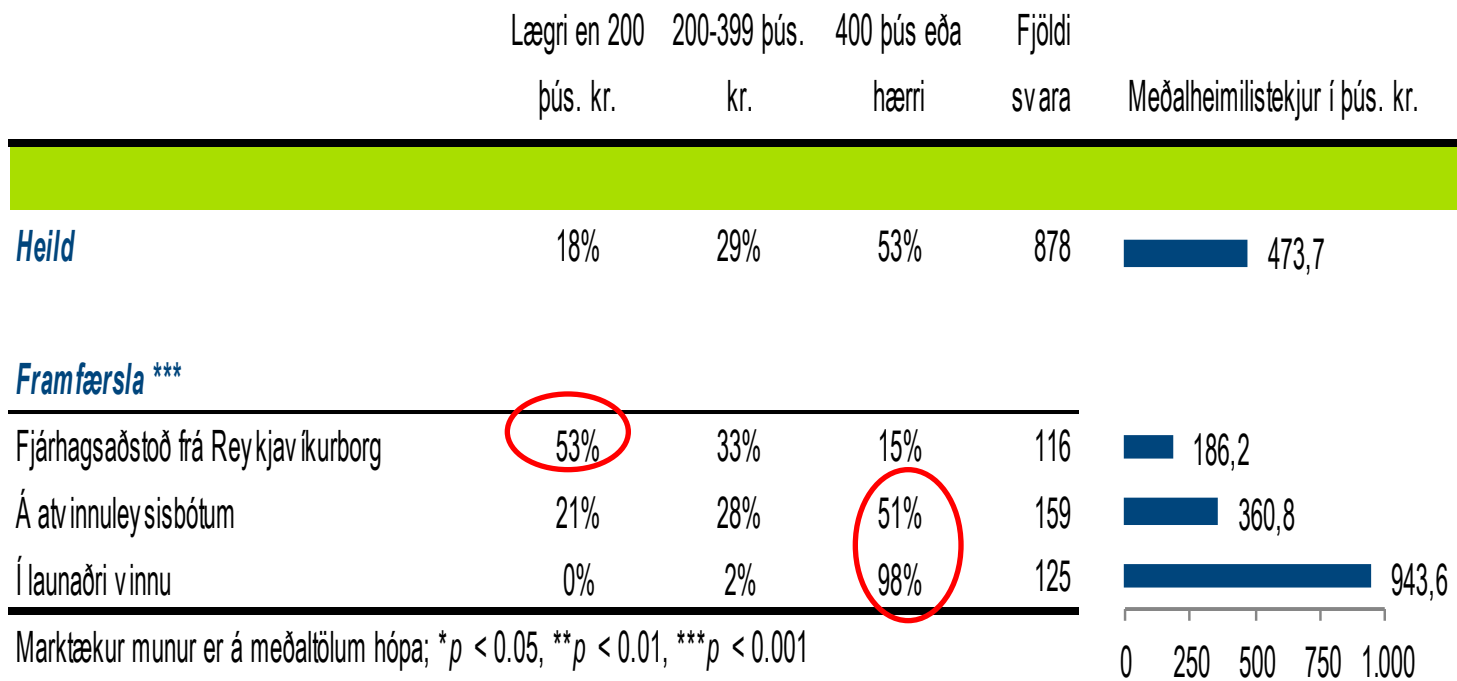
Marktækur munur er á hópum; * $p < 0.05$, ** $p < 0.01$, *** $p < 0.001$,

^{ög} gögnin uppfylltu ekki forsendur marktæktarprófs.

Flokkarnir *Einhleyp(ur)*, *Í sambandi*, *Skilin(n) að borði og sæng* og *Ekkja/ekkill* annars vegar og *Giftur/kvæntur/í staðfestri samvist*, *Í skráðri sambúð* og *Í óskráðri sambúð* hins vegar voru sameinaðir í tölfræðiúrinnslu og er marktækt táknuð innan sviga.



Heimilistekjur þátttakenda (fyrir skatt)





Þátttaka barna í íþróttá- og tómstundastarfi

Svör við spurningum um þátttöku þess barns sem síðast átti afmæli, greind eftir því hvaðan foreldrar fengu tekjur til að framfleyta sér í desember 2011



Hve oft tekur barnið þátt í klúbbastarfi eða opnum húsum í félagsmiðstöð?

(Þeir spurðir sem eiga barn á aldrinum 10 til 15 ára)

	Mánaðarlega eða oftar	Nokkrum sinnum á ári	Nær aldrei	Fjöldi svara	Hlutfall sem segir mánaðarlega eða oftar
Heild	33%	35%	33%	150	33%
Framfærsla ^{óg (**)}					
Fjárhagsaðstoð frá Reykjavíkurborg	53%	7%	40%	15	53%
Á atvinnuleysisbótum	40%	17%	43%	30	40%
Í launaðri vinnu	28%	44%	29%	105	28%

0% 25% 50% 75% 100%

Marktækur munur er á hópum; * $p < 0.05$, ** $p < 0.01$, *** $p < 0.001$,

ógögnin uppfylltu ekki forsendur marktæktarprófs.

Flokkarnir *Fjárhagsaðstoð frá Reykjavíkurborg* og *Á atvinnuleysisbótum* voru sameinaðir í tölfræðiúrvinnslu og er marktækt táknuð innan sviga.



Hve oft tekur barnið þátt í skólaböllum eða böllum í félagsmiðstöð

(Þeir spurðir sem eiga barn á aldrinum 10 til 15 ára)

	Mánaðarlega eða oftar	Nokkrum sinnum á ári	Nær aldrei	Fjöldi svara	Hlutfall sem segir mánaðarlega eða oftar
Heild	12%	63%	25%	150	12%
Framfærsla ^{óg} (***)					
Fjárhagsaðstoð frá Reykjavíkurborg	40%	53%	7%	15	40%
Á atvinnuleyfisbótum	20%	43%	37%	30	20%
Í launaðri vinnu	6%	70%	25%	105	6%

Marktækur munur er á hópum; * $p < 0.05$, ** $p < 0.01$, *** $p < 0.001$,
^{óg}gögnin uppfylltu ekki forsendur marktæktarprófs.

Flokkarnir *Fjárhagsaðstoð frá Reykjavíkurborg* og *Á atvinnuleyfisbótum* voru sameinaðir í tölfræðiúrv innslu og er marktækt táknuð innan sviga.



Hve oft fer barnið í party/boð hjá vinum/bekknunum? (Þeir spurðir sem eiga barn á aldrinum 6 til 18 ára)

	Mánaðarlega eða oftar	Sjaldnar en einu sinni í mánuði	Fjöldi svara	Hlutfall sem segir mánaðarlega eða oftar
Heild	27%	73%	307	27%
Framfærsla ***				
Fjárhagsaðstoð frá Reykjavíkurborg	36%	64%	36	36%
Á atvinnuleyfisbótum	47%	53%	83	47%
Í launaðri vinnu	17%	83%	188	17%

Marktækur munur er á hópum; * $p < 0.05$, ** $p < 0.01$, *** $p < 0.001$,

ögögnin uppfylltu ekki forsendur marktektarprófs.

0% 25% 50% 75% 100%



Hve oft fer barnið í bíó?

(Þeir spurðir sem eiga barn á aldrinum 6 til 18 ára)

	Mánaðarlega eða oftar	Sjaldnar en einu sinni í mánuði	Fjöldi svara	Hlutfall sem segir mánaðarlega eða oftar
Heild	21%	79%	309	21%
Framfærsla ***				
Fjárhagsaðstoð frá Reykjavíkurborg	39%	61%	36	39%
Á atvinnuleyfisbótum	29%	71%	84	29%
Í launaðri vinnu	15%	85%	189	15%

Marktækur munur er á hópum; * $p < 0.05$, ** $p < 0.01$, *** $p < 0.001$,

^{og}gögnin uppfylltu ekki forsendur marktektarprófs.

0% 25% 50% 75% 100%



Hve oft stundar barnið hreyfingu utan skóla þar sem það mæðist og svitnar?

(Þeir spurðir sem eiga barn á aldrinum 6 til 18 ára)

	Þrisvar sinnum í viku eða oftar	Einu sinni til tvisvar í viku	Nokkrum sinnum í mánuði	Nokkrum sinnum á ári	Nær aldrei	Fjöldi svara	Hlutfall sem segir þrisvar í viku eða oftar
Heild	53%	24%	6%	5%	13%	305	53%
Framfærsla ^{ög} (-)							
Fjárhagsaðstoð frá Reykjavíkurborg	34%	31%	3%	0%	31%	35	34%
Á atvinnuleysisbótum	43%	31%	5%	2%	19%	81	43%
Í launaðri vinnu	61%	20%	6%	6%	7%	189	61%

Marktækur munur er á hópum; * $p < 0.05$, ** $p < 0.01$, *** $p < 0.001$,

^{ög} gögnin uppfylltu ekki forsendur marktæktarprófs.

Flokkarnir *Einu sinni til tvisvar í viku* og *Þrisvar sinnum í viku eða oftar* annars vegar og flokkarnir *Nær aldrei*, *Nokkrum sinnum á ári* og *Nokkrum sinnum í mánuði* hins vegar voru sameinaðir við tölfræðivinnslu og er marktækt táknuð innan sviga.



Er barnið í tónlistarskóla? (Þeir spurðir sem eiga barn á aldrinum 6 til 18 ára)





	Já	Nei	Fjöldi svara	Hlutfall sem segir já
Heild	19%	81%	307	■ 19%
Framfærsla **				
Fjárhagsaðstoð frá Reykjavíkurborg	3%	97%	37	■ 3%
Á atvinnuleysisbótum	15%	85%	85	■ 15%
Í launaðri vinnu	24%	76%	185	■ 24%

Marktækur munur er á hópum; * $p < 0.05$, ** $p < 0.01$, *** $p < 0.001$,
og gögnin uppfylltu ekki forsendur marktektarprófs.

0% 25% 50% 75% 100%



Hve oft tekur barnið þátt í íþróttanámskeiðum/íþróttaskóla? (Þeir spurðir sem eiga barn á aldrinum 0 til 5 ára)

	Mánaðarlega eða oftar	Nokkrum sinnum á ári	Nær aldrei	Fjöldi svara	Hlutfall sem segir mánaðarlega eða oftar
Heild	26%	3%	71%	230	 26%
Framfærsla óg (***)					
Fjárhagsaðstoð frá Reykjavíkurborg	15%	3%	83%	80	 15%
Á atvinnuley sisbótum	13%	3%	85%	71	 13%
Í launaðri vinnu	48%	5%	47%	79	 48%

0% 25% 50% 75% 100%

Marktækur munur er á hópum; * $p < 0.05$, ** $p < 0.01$, *** $p < 0.001$,

ögögnin uppfylltu ekki forsendur marktæktarprófs.

Flokkarnir *Nokkrum sinnum á ári* og *Nær aldrei* voru sameinaðir í tölfræðiúrvinnslu og er marktækt táknuð innan sviga.



Hversu miklum fjármunum varðir þú í íþróttá- og tómsundastarf barnsins þessa haustönn? (Þeir spurðir sem eiga barn sem stundar íþróttir eða tómsundir nokkrum sinnum í mánuði eða oftar)

	Greiddi ekkert	Undir 25 þús. kr.	26 til 50 þús. kr.	51 þús. kr. eða meira	Fjöldi svara	Hlutfall sem greiddi ekkert
Heild	7%	37%	33%	23%	342	■ 7%
Framfærsla ***						
Fjárhagsaðstoð frá Reykjavíkurborg	17%	59%	15%	9%	46	■ 17%
Á atvinnuleysisbótum	10%	39%	30%	21%	80	■ 10%
Í launaðri vinnu	3%	32%	38%	26%	216	■ 3%

0% 25% 50% 75% 100%

Marktækur munur er á hópum; * $p < 0.05$, ** $p < 0.01$, *** $p < 0.001$,
ðgögnin uppfylltu ekki forsendur marktæktarprófs.







Félagsleg tengsl og fjölskyldusamvera

Svör við spurningum um félagsleg tengsl og samveru með því barni sem síðast átti afmæli, greind eftir því hvaðan foreldrar fengu tekjur til að framfleyta sér í desember 2011



Á barnið vini/vinkonur sem það ver tíma með utan skóla- eða vinnutíma?

(Þeir spurðir sem eiga barn á aldrinum 6 til 18 ára)

	Já, fimm eða fleiri vini/vinkonu	Já, tvö til fjóra vini/vinkonur	Einn vin/vinkonu eða enga(n)	Fjöldi svara	Hlutfall sem segir fimm eða fleiri vini/vinkonur
Heild	36%	58%	7%	309	 36%
Framfærsla					
Fjárhagsaðstoð frá Reykjavíkurborg	41%	57%	3%	37	 41%
Á atvinnuleysisbótum	45%	45%	10%	84	 45%
Í launaðri vinnu	30%	63%	6%	188	 30%

Marktækur munur er á hópum; * $p < 0.05$, ** $p < 0.01$, *** $p < 0.001$,

og gögnin uppfylltu ekki forsendur marktæktarprófs.

0% 25% 50% 75% 100%



Situr barnið í ráði eða nefndum tengdum skóla þess og/eða frístundum?

(Þeir spurðir sem eiga barn á aldrinum 14 til 18 ára)

	Já	Nei	Fjöldi svara	Hlutfall sem segir já
Heild	16%	84%	126	16%
Framfærsla				
Fjárhagsaðstoð frá Reykjavíkurborg	0%	100%	10	0%
Á atvinnuleysisbótum	8%	92%	36	8%
Í launaðri vinnu	21%	79%	80	21%

Marktækur munur er á hópum; * $p < 0.05$, ** $p < 0.01$, *** $p < 0.001$,
og gögnin uppfylltu ekki forsendur marktektarprófs.

0% 25% 50% 75% 100%



Hve oft í síðasta mánuði fórst þú í gönguferðir eða stundaðir útivist af einhverju tagi með barninu?

	Þrisvar sinnum í viku eða oftar	Einu sinni til tvísva sinnum í viku	Einu sinni til þrisva sinnum í mánuði	Aldrei	Fjöldi svara	Hlutfall sem segir þrisvar sinnum í viku eða oftar
Heild	24%	25%	32%	19%	545	24%
Framfærsla ***						
Fjárhagsaðstoð frá Reykjavíkurborg	45%	24%	17%	14%	117	45%
Á atvinnuleysisbótum	37%	27%	17%	19%	158	37%
Í launaðri vinnu	7%	24%	47%	22%	270	7%





0% 25% 50% 75% 100%

Marktækur munur er á hópum; * $p < 0.05$, ** $p < 0.01$, *** $p < 0.001$,

og gögnin uppfylltu ekki forsendur marktæktarprófs.



Hve oft í síðasta mánuði áttir þú notalega stund heima í spjall, spil eða leik (ekki tölvuleiki) með barninu?

	Þrisvar sinnum í viku eða oftar	Einu sinni til tvisvar sinnum í viku	Einu sinni til þrisvar í mánuði	Aldrei	Fjöldi svara	Hlutfall sem segir þrisvar sinnum í viku eða oftar
Heild	62%	19%	16%	2%	547	 62%
Framfærsla ***						
Fjárhagsaðstoð frá Reykjavíkurborg	76%	16%	3%	4%	117	 76%
Á atvinnuleysisbótum	70%	16%	11%	3%	158	 70%
Í launaðri vinnu	51%	23%	25%	1%	272	 51%

0% 25% 50% 75% 100%

Marktækur munur er á hópum; * $p < 0.05$, ** $p < 0.01$, *** $p < 0.001$,

ögögnin uppfylltu ekki forsendur marktæktarprófs.



Hve oft í síðasta mánuði fórst þú í heimsókn til ættingja eða vina með barnið?

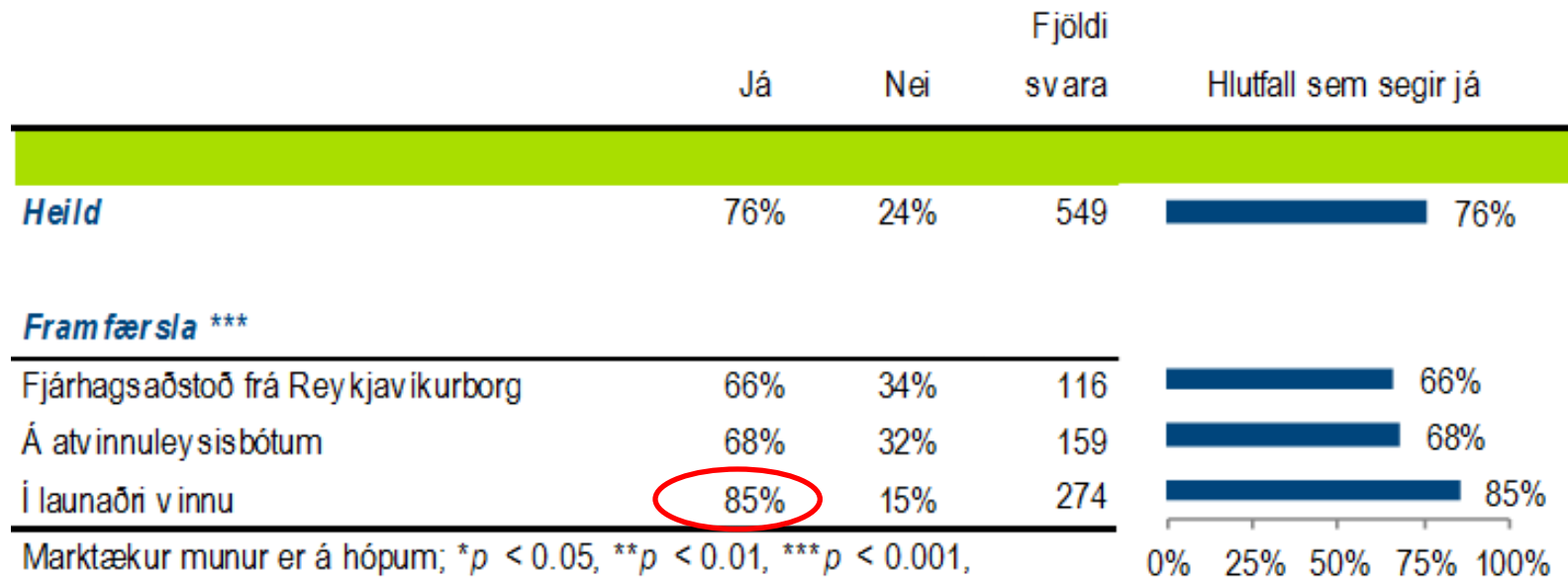
	Þrisvar sinnum í viku eða oftar	Einu sinni til tvísva sinnum í viku	Einu sinni til þrisva r í mánuði	Aldrei	Fjöldi sva ra	Hlutfall sem segir þrisva r sinnum í viku eða oftar
Heild	15%	38%	40%	7%	544	15%
Fram færsla ***						
Fjárhagsaðstoð frá Reykjavíkurborg	25%	39%	28%	8%	115	25%
Á atvinnuleysisbótum	15%	35%	36%	14%	158	15%
Í launaðri vinnu	12%	39%	48%	2%	271	12%

Marktækur munur er á hópum; * $p < 0.05$, ** $p < 0.01$, *** $p < 0.001$,
ægögnin uppfylltu ekki forsendur marktæktarþrófs.

0% 25% 50% 75% 100%



Fór fjölskyldan í ferðalag innanlands síðastliðið sumar?



Marktækur munur er á hópum; * $p < 0.05$, ** $p < 0.01$, *** $p < 0.001$,

ögögnin uppfylltu ekki forsendur marktektarprófs.



Fór fjölskyldan í ferðalag til útlanda síðastliðið sumar?

	Já	Nei	Fjöldi svara	Hlutfall sem segir já
Heild	23%	77%	551	23%
Framfærsla ***				
Fjárhagsaðstoð frá Reykjavíkurborg	10%	90%	117	10%
Á atvinnuleysisbótum	19%	81%	159	19%
Í launaðri vinnu	31%	69%	275	31%

Marktækur munur er á hópum; * $p < 0.05$, ** $p < 0.01$, *** $p < 0.001$,

ægögnin uppfylltu ekki forsendur marktektarprófs.

0% 25% 50% 75% 100%



Almennt heilsufar reykvískra barna

Svör við spurningum um heilsufar þess barns sem síðast átti afmæli, greind eftir því hvaðan foreldrar fengu tekjur til að framfleyta sér í desember 2011



Hefur barnið verið greint með einhverja sértæka námsörðugleika, hegðunarröskun, langvarandi sjúkdóm eða fötlun?

	Já	Nei	Fjöldi svara	Hlutfall sem segir já
Heild	19%	81%	532	19%
Framfærsla *				
Fjárhagsaðstoð frá Reykjavíkurborg	27%	73%	105	27%
Á atvinnuleysisbótum	20%	80%	156	20%
Í launaðri vinnu	15%	85%	271	15%

Marktækur munur er á hópum; * $p < 0.05$, ** $p < 0.01$, *** $p < 0.001$,
ögögnin uppfylltu ekki forsendur marktæktarprófs.

0% 25% 50% 75% 100%



Hve oft, svona um það bil, í dögum talið, hefur barnið verið frá skóla vegna veikinda frá því að skólahald hófst í haust? (Þeir spurðir sem eiga barn á aldrinum 6 til 18 ára)

	Aldrei	Einn til fimm daga	Sex til 10 daga	Fleiri en 10 daga	Fjöldi svara	Hlutfall sem segir aldrei
Heild	22%	60%	12%	6%	300	22%
Framfærsla						
Fjárhagsaðstoð frá Reykjavíkurborg	12%	52%	21%	15%	33	12%
Á atvinnuleysisbótum	21%	62%	12%	5%	81	21%
Í launaðri vinnu	24%	61%	10%	5%	186	24%

0% 25% 50% 75% 100%

Marktækur munur er á hópum; * $p < 0.05$, ** $p < 0.01$, *** $p < 0.001$,

^{og} gögnin uppfylltu ekki forsendur marktæktarprófs.



Hve oft, svona um það bil, í dögum talið, hefur barnið verið frá leikskóla eða daggæslu vegna veikinda frá því í byrjun septembermánaðar? (Þeir spurðir sem eiga barn á aldrinum 0 til 5 ára)

	Aldrei	Einn til fimm daga	Sex til 10 daga	Fleiri en 10 daga	Fjöldi svara	Hlutfall sem segir aldrei
Heild	12%	47%	20%	22%	198	12%
Framfærsla *						
Fjárhagsaðstoð frá Reykjavíkurborg	16%	38%	13%	33%	61	16%
Á atvinnuleyfisbótum	14%	51%	14%	21%	57	14%
Í launaðri vinnu	6%	51%	29%	14%	80	6%

0% 25% 50% 75% 100%

Marktækur munur er á hópum; * $p < 0.05$, ** $p < 0.01$, *** $p < 0.001$,

ögögnin uppfylltu ekki forsendur marktæktarprófs.







Nýting foreldra á þjónustu er snýr að börnunum

Svör við spurningum um nýtingu á þjónustu, greind eftir því hvaðan foreldrar fengu tekjur til að framfleyta sér í desember 2011



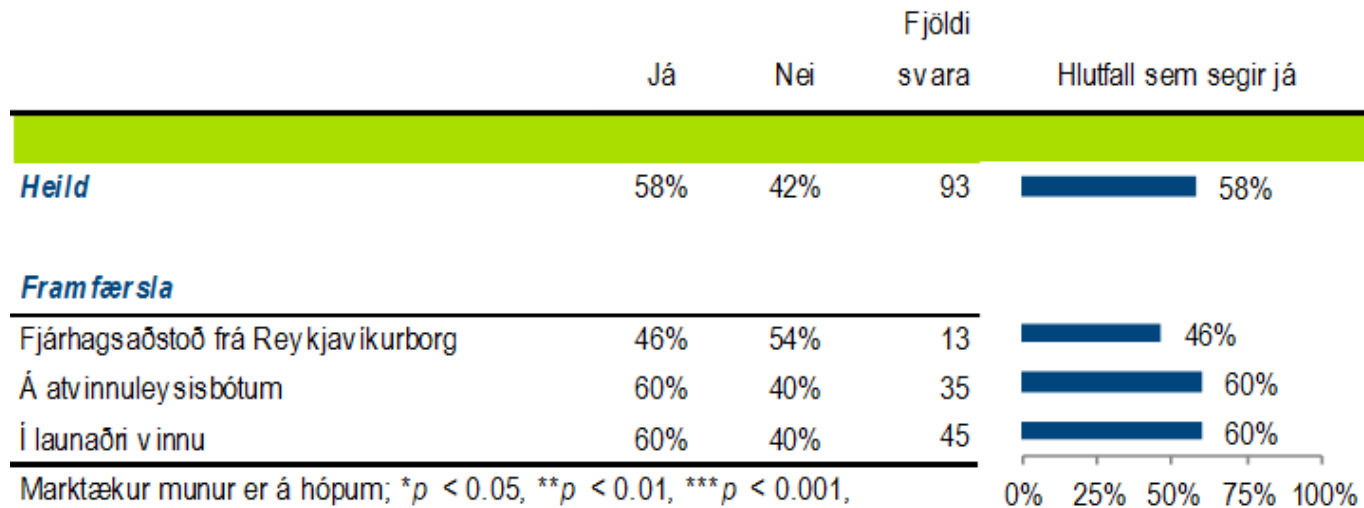
Fær barnið heita máltíð í skólanum? (Þeir spurðir sem eiga barn á aldrinum 6 til 18 ára)

	Já	Nei	Fjöldi svara	Hlutfall sem segir já
Heild	76%	24%	304	 76%
Framfærsla				
Fjárhagsaðstoð frá Reykjavíkurborg	76%	24%	33	 76%
Á atvinnuleysisbótum	75%	25%	83	 75%
Í launaðri vinnu	77%	23%	188	 77%

Marktækur munur er á hópum; * $p < 0.05$, ** $p < 0.01$, *** $p < 0.001$,
ögögnin uppfylltu ekki forsendur marktæktarprófs.



Er barnið á frístundaheimili? (Þeir spurðir sem eiga barn á aldrinum 6 til 9 ára)





Hefur þú á síðustu 12 mánuðum nýtt frístundakortið sem er í boði til að greiða niður frístundastarf barnsins? (Þeir spurðir sem eiga barn á aldrinum 6 til 18 ára)

	Já	Nei	Fjöldi svara	Hlutfall sem segir já
Heild	80%	20%	303	80%
Framfærsla ***				
Fjárhagsaðstoð frá Reykjavíkurborg	57%	43%	37	57%
Á atvinnuleyfisbótum	68%	33%	80	68%
Í launaðri vinnu	90%	10%	186	90%

Marktækur munur er á hópum; * $p < 0.05$, ** $p < 0.01$, *** $p < 0.001$,

þöggnin uppfylltu ekki forsendur marktæktarprófs.

0% 25% 50% 75% 100%



*Reykjavíurborg er heimilt að veita sérstaka fjárhagsaðstoð til foreldra, að upphæð 12.640 krónur á mánuði til að greiða fyrir daggæslu barns, leikskóla, skólamáltíðir, frístundaheimili, sumardvöl og/eða þátttöku barns í félags- og tómstundastarfi. Hefur þú á síðustu 12 mánuðum nýtt þér þessa aðstoð?
(Þeir spurðir sem þáðu fjárhagsaðstoð á árinu 2011)*

	Fjöldi	Hlutfall	Vikmörk +/-	Hlutfall
Já	65	56%	9,0%	56%
Nei	52	44%	9,0%	44%
Fjöldi	117	100%		
Fæ ekki lengur fjárhagsaðstoð	203			
Veit ekki	-			
Vil ekki svara	6			
Alls	326			



Hvers vegna hefur þú ekki nýtt þér þessa aðstoð? (Þeir spurðir sem þáðu fjárhagsaðstoð árið 2011)

	Fjöldi	Hlutfall	Vikmörk +/-	Hlutfall
Vissi ekki að hægt væri að sækja um slíka aðstoð	30	59%	13,5%	59%
Hef hvorki þurft á vinstun að halda né hefur barnið getu/áhuga á að taka þátt í íþrótt- og tómst. starfi	9	18%	10,5%	18%
Gley mdi að ný ta aðstoðina	3	6%	6,5%	6%
Hef ekki haft efni á að bjóða barninu upp á að taka þátt í íþrótt- eða tómst. starfi (aðstoðin myndi ekki duga)	2	4%	5,3%	4%
Get ekki lagt út fy rir kostnaðinum sjálf/ur og fengið greitt eftir á	2	4%	5,3%	4%
Barnið er með lögheimilí/dv elur annars staðar	2	4%	5,3%	4%
Taldi barnið ekki eiga rétt á aðstoðinni (að hún væri bara fy rir börn á ákv . aldri)	2	4%	5,3%	4%
Það er of flókið að sækja um slíka aðstoð	1	2%	3,8%	2%
Önnur ástæða	1	2%	3,8%	2%
Fjöldi svara	52	102%		
Fjöldi svarenda	51			
Fæ ekki lengur fjárhagsaðstoð	203			
Ný ti sérstaka fjárhagsaðstoð til foreldra	65			
Veit ekki	1			
Vil ekki sv ara	6			
Alls	326			

Nefna mátti fleiri en eitt atriði. Þess vegna er hlutfall sv arenda alls y fir 100%



Að lokum

- Aðstæður reykvískra foreldra eru að mörgu leyti ólíkar eftir því hvaðan þeir fá tekjur til að framfleyta sér.
- Mikilvægt er að veita ungum foreldrum sem þiggja fjárhagsaðstoð aðstoð við að breyta stöðu sinni.
- Börn fólks, sem þiggur fjárhagsaðstoð, nýta sér frekar tilfallandi afþreyingu og ókeypis tómstundir en börn fólks í launaðri vinnu. Á hinn bóginn eru börn fólks sem fær fjárhagsaðstoð síður í tónlistarskóla og stunda síður hreyfingu en börn fólks í launaðri vinnu.
- Mismunandi virkni barna kann að eiga rætur í vanda foreldranna, álagi eða úrræðaleysi og því þarf að mæta með aukinni samvinnu stofnana og starfsmanna, félagslegri ráðgjöf og markvissri fjölskylduvinnu.